

SH SCHLÖSSER



TOP PRODUKTY 2026

Zamieszczone w katalogu informacje były aktualne w momencie opublikowania. Zastrzegamy możliwość wprowadzania zmian w prezentowanej ofercie bez wcześniejszego powiadomienia. Zdjęcia są ilustracją poglądową i nie stanowią przedmiotu oferty.



WNĘTRZA DOPIĘTE NA OSTATNI GUZIK

W architekturze wnętrz harmonię tworzą detale. Stylowe, nietuzinkowe, przykuwające wzrok - to one decydują o charakterze wnętrza, spajają projekt, dopełniają całości. Nasza armatura to kropka nad „i”, szczegół, który stworzy Twój idealny świat.

Czas na detale!
Doskonałość zależy
od drobnostek...

JAK CZYTAĆ KATALOG?

Materiał stanowi skrócony przegląd oferty firmy Schlösser, obejmujący wybrane produkty oraz najpopularniejsze rozwiązania.

Nasze pełne portfolio to szeroka gama uniwersalnych, komplementarnych serii produktowych dostępnych w wielu wariantach i kolorach. W celu poznania pełnej oferty zapraszamy na naszą stronę internetową lub do bezpośredniego kontaktu.

www.schlosser.com.pl



Cennik



SCHEMATY PODŁĄCZENIA

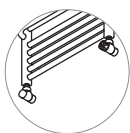
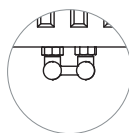
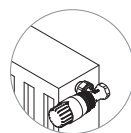


figura kątowa



przyłącze
regulacyjne



zestaw termostatyczny
kątkowy

ZASILANIE/POWRÓT - określenia dotyczą konfiguracji stron przewodów zasilającego i powrotnego w produkcie lub zestawie

OZNACZENIA GŁOWIC TERMOSTATYCZNYCH

- SH** współpracuje ze wszystkimi zaworami Schlösser jak również innymi zaworami wkładkami zaworowymi z przyłączem M30x1,5 i wymiarem zamknięcia 11,5mm
- HT** współpracuje z zaworami firmy Herz
- C** współpracuje z zaworami Comap
- DZ** współpracuje z zaworami RA-N Danfoss i z wkładkami zaworowymi z połączeniem typu RA-N
- DR** współpracuje z zaworami RTD-N Danfoss i z wkładkami zaworowymi z połączeniem typu RTD-N

RAL/SPECIAL

Asortyment dostępny w kolorach palety RAL, wykończeniach strukturalnych, powłokach dekoracyjnych wg zapotrzebowania Klienta.

SPIS TREŚCI

O firmie

6

Głowice termostatyczne

9

Zawory standardowe

14

Zestawy grzejnikowe standard niklowane

16

Zestawy grzejnikowe standard malowane

19

Zestawy grzejnikowe dekoracyjne

21

Zestawy RTL

24

Akcesoria

26

Skontaktuj się z nami

30

HISTORIA

Schlösser Heiztechnik Gruppe Polska Sp. z o.o. Sp. k to polski producent armatury grzewczej. Co nas wyróżnia? Doświadczenie, pasja i wielkie marzenia.



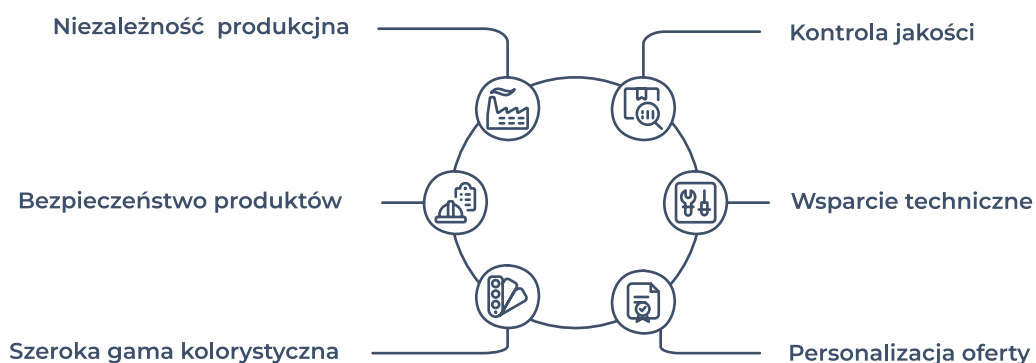
O NAS

Jesteśmy producentem głowic termostatycznych oraz armatury grzewczej do instalacji centralnego ogrzewania i systemów ogrzewania płaszczyznowego.

Co nas wyróżnia?

| | | | |
|--|---|--|---|
| 30 lat doświadczenia Firma działa na rynku od 30 lat, zdobywając zaufanie. |  | Marka ceniona przez profesjonalistów Profesjoniści cenią markę za jakość i niezawodność. |  |
| 100% polski kapitał Firma w całości polska, bez zagranicznych inwestycji. |  | Lokalna produkcja Produkcja odbywa się w Polsce, wspierając lokalnych dostawców. |  |

Oferujemy partnerstwo oparte na solidnych fundamentach.



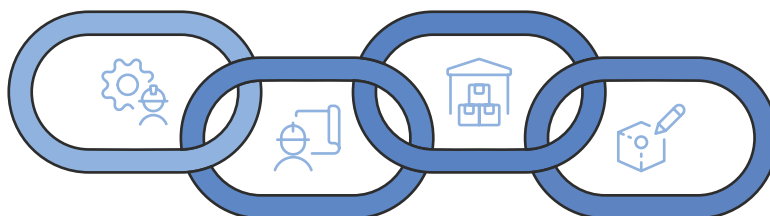
Zapewniamy wsparcie dla Twojego biznesu.

Instalator

Szybki montaż i kompatybilność systemów dla instalatorów.

Hurtownia

Produkty, które rotują i dostępność oparta na bestsellerach.



Projektant i Inwestor

Wiarygodna dokumentacja i doradztwo techniczne na każdym etapie procesu budowlanego.

OEM

Elastyczna produkcja i wsparcie marek własnych dla OEM.



GŁOWICE TERMOSTATYCZNE

Głowice termostatyczne Diamant



| nr katalogowy | kolor | | gwint przyłączeniowy | cena katalogowa |
|---------------|-------|----|----------------------|-----------------|
| 600100001 | biały | SH | M30x1,5 | 58,70 zł |
| 600100002 | biały | HT | M28x1,5 | 60,70 zł |
| 600100003 | biały | C | M28x1,5 | 58,70 zł |
| 600100004 | biały | DZ | R-AN | 63,60 zł |
| 600100005 | biały | DR | RTD-N | 63,60 zł |

Głowice termostatyczne Invest



| nr katalogowy | kolor | | gwint przyłączeniowy | cena katalogowa |
|---------------|-------|--|----------------------|-----------------|
| 600100030 | biały | | M30x1,5 | 55,80 zł |
| 600100031 | chrom | | M30x1,5 | 86,00 zł |

GŁOWICE TERMOSTATYCZNE

Głowice termostatyczne Invest Plus



| nr katalogowy | kolor | gwint przyłączeniowy | cena katalogowa |
|---------------|-------|----------------------|-----------------|
| 600100060 | biały | M30x1,5 | 52,60 zł |
| 600100061 | biały | M30x1,5 | 49,40 zł |
| 600100062 | biały | M30x1,5 | 49,40 zł |
| 600100063 | chrom | M30x1,5 | 86,00 zł |
| 600100064 | chrom | M30x1,5 | 86,00 zł |
| 600100065 | chrom | M30x1,5 | 86,00 zł |

10

Głowice termostatyczne Brillant



| nr katalogowy | kolor | | gwint przyłączeniowy | cena katalogowa |
|-----------------|-------------|----|----------------------|-----------------|
| 600200001 | biały-chrom | SH | M30x1,5 | 73,40 zł |
| 600200002 | biały | SH | M30x1,5 | 73,40 zł |
| 600200003 | chrom | SH | M30x1,5 | 157,20 zł |
| 600200014 | czarny | SH | M30x1,5 | 134,60 zł |
| 600200002R90051 | czarny mat | SH | M30x1,5 | 167,10 zł |
| 600500001 | biały-chrom | DZ | R-AN | 74,90 zł |
| 600500002 | biały-chrom | DR | RTD-N | 74,90 zł |
| 600500004 | biały | DZ | R-AN | 74,90 zł |
| 600500005 | biały | DR | RTD-N | 74,90 zł |
| 600500007 | chrom | DZ | R-AN | 157,20 zł |
| 600500008 | chrom | DR | RTD-N | 157,20 zł |

GŁOWICE TERMOSTATYCZNE

Głowice termostatyczne Brillant Invest



| nr katalogowy | kolor | | gwint przyłączeniowy | cena katalogowa |
|---------------|-------------|----|----------------------|-----------------|
| 600600005 | biały | SH | M30x1,5 | 70,20 zł |
| 600600006 | biały-chrom | SH | M30x1,5 | 70,20 zł |
| 600600009 | chrom | SH | M30x1,5 | 151,40 zł |

Głowice termostatyczne Brillant Mini



11

| nr katalogowy | kolor | | gwint przyłączeniowy | cena katalogowa |
|-----------------|-------------|----|----------------------|-----------------|
| 601100030 | biały-chrom | SH | M30x1,5 | 81,80 zł |
| 601100031 | biały | SH | M30x1,5 | 81,80 zł |
| 601100039 | czarny | SH | M30x1,5 | 140,70 zł |
| 601100047R90051 | czarny mat | SH | M30x1,5 | 140,70 zł |
| 601100034 | chrom | SH | M30x1,5 | 189,60 zł |

GŁOWICE TERMOSTATYCZNE

Głowice termostatyczne Diamant Mini



| nr katalogowy | kolor | | gwint przyłączeniowy | cena katalogowa |
|-----------------|------------|----|----------------------|-----------------|
| 601100033 | biały | SH | M30x1,5 | 63,10 zł |
| 601100053 | chrom | SH | M30x1,5 | 79,70 zł |
| 601100033R9005 | czarny | SH | M30x1,5 | 134,60 zł |
| 601100033R90051 | czarny mat | SH | M30x1,5 | 134,60 zł |

Głowica termostatyczna Diamant SH 600100001

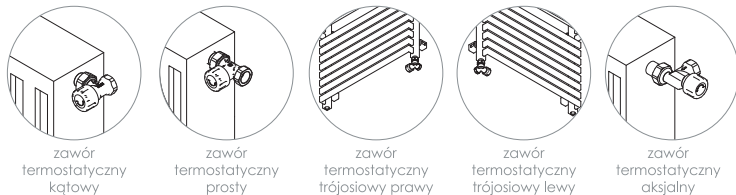




DREAM BIG
LIVE SIMPLY
GIVE LOVE
LAUGH LOTS
BE GRATEFUL

ZAWORY STANDARDOWE

Zawory termostaticzne Standard

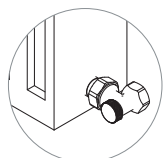


| nr katalogowy | średnica nominalna | podłączenie instalacji | podłączenie grzejnika | figura | nastawa | kolor | cena katalogowa |
|---------------|--------------------|------------------------|-----------------------|--------------|---------------|-----------|-----------------|
| 601200003 | DN15 | 1/2 | 1/2 | aksjalna | 8 - stopniowa | niklowany | 84,80 zł |
| 601200004 | DN15 | 1/2 | 1/2 | prosta | 8 - stopniowa | niklowany | 76,80 zł |
| 601200005 | DN15 | 1/2 | 1/2 | kątowa | 8 - stopniowa | niklowany | 76,80 zł |
| 601200006 | DN15 | 1/2 | 1/2 | osiowo-prawa | 8 - stopniowa | niklowany | 84,80 zł |
| 601200007 | DN15 | 1/2 | 1/2 | osiowo-lewa | 8 - stopniowa | niklowany | 84,80 zł |
| 601200008* | DN15 | M22x1,5 | 1/2 | aksjalna | 8 - stopniowa | niklowany | 90,00 zł |
| 601200009* | DN15 | M22x1,5 | 1/2 | prosta | 8 - stopniowa | niklowany | 81,70 zł |
| 601200010* | DN15 | M22x1,5 | 1/2 | kątowa | 8 - stopniowa | niklowany | 81,70 zł |
| 601200011* | DN15 | M22x1,5 | 1/2 | osiowo-prawa | 8 - stopniowa | niklowany | 88,20 zł |
| 601200012* | DN15 | M22x1,5 | 1/2 | osiowo-lewa | 8 - stopniowa | niklowany | 88,20 zł |
| 611200003 | DN15 | 1/2 | 1/2 | aksjalna | 6 - stopniowa | niklowany | 73,00 zł |
| 611200004 | DN15 | 1/2 | 1/2 | prosta | 6 - stopniowa | niklowany | 63,00 zł |
| 611200005 | DN15 | 1/2 | 1/2 | kątowa | 6 - stopniowa | niklowany | 63,00 zł |
| 611200006 | DN15 | 1/2 | 1/2 | osiowo-prawa | 6 - stopniowa | niklowany | 73,00 zł |
| 611200007 | DN15 | 1/2 | 1/2 | osiowo-lewa | 6 - stopniowa | niklowany | 73,00 zł |

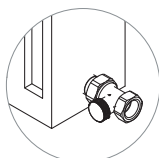
*Do zaworu należy domówić złączki zaciskowe do konkretnej instalacji (str. 26–29)

ZAWORY STANDARDOWE

Zawory odcinające Standard



zawór powrotny
kątowy



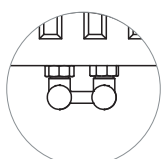
zawór powrotny
prosty



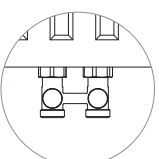
| nr katalogowy | średnica nominalna | podłączenie instalacji | podłączenie grzejnika | figura | kolor | cena katalogowa |
|---------------|--------------------|------------------------|-----------------------|--------|-----------|-----------------|
| 601300002 | DN15 | 1/2 | 1/2 | kątowa | niklowany | 34,50 zł |
| 601300004 | DN15 | 1/2 | 1/2 | prosta | niklowany | 34,50 zł |
| 601300006* | DN15 | M22x1,5 | 1/2 | kątowa | niklowany | 36,60 zł |
| 601300008* | DN15 | M22x1,5 | 1/2 | prosta | niklowany | 36,60 zł |

*Do zaworu należy domówić złączki zaciskowe do konkretnej instalacji (str. 26–29)

Podwójne przyłącza do grzejnika dolnozasilanego



przyłącze kątowe



przyłącze proste

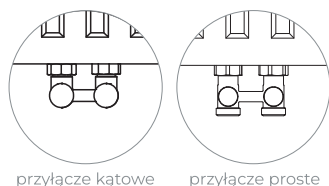


| nr katalogowy | średnica nominalna | podłączenie instalacji | podłączenie grzejnika | figura | rozstaw | kolor | złączka | cena katalogowa |
|---------------|--------------------|------------------------|-----------------------|--------|----------------|-----------|---------|-----------------|
| 600700003* | DN15 | 3/4 | 3/4 | prosta | 50mm Eurokonus | niklowany | nie | 80,40 zł |
| 600700004* | DN15 | 3/4 | 3/4 | kątowa | 50mm Eurokonus | niklowany | nie | 73,00 zł |
| 610700001 | DN15 | 3/4 | 1/2 | prosta | 50mm Eurokonus | niklowany | Pex | 136,60 zł |
| 610700002 | DN15 | 3/4 | 1/2 | kątowa | 50mm Eurokonus | niklowany | Pex | 129,20 zł |
| 610700011 | DN15 | 3/4 | 1/2 | prosta | 50mm Eurokonus | niklowany | Cu | 136,60 zł |
| 610700012 | DN15 | 3/4 | 1/2 | kątowa | 50mm Eurokonus | niklowany | Cu | 129,20 zł |

*Do zaworu należy domówić złączki zaciskowe do konkretnej instalacji (str. 26–29)

ZESTAWY GRZEJNIKOWE STANDARD NIKLOWANE

Zestawy grzejnikowe z głowicą Diamant Invest i podwójnym przyłączem do grzejnika dolnozasilanego



| nr katalogowy | podłączenie instalacji | podłączenie grzejnika | figura | nypel 1/2x3/4 | złączka | cena katalogowa |
|---------------|------------------------|-----------------------|--------|---------------|---------|-----------------|
| 600800029* | 3/4" | 1/2" | kątowa | tak | nie | 128,80 zł |
| 600800030* | 3/4" | 1/2" | prosta | tak | nie | 136,20 zł |
| 600800101 | 3/4" | 1/2" | kątowa | tak | Pex | 185,00 zł |
| 600800102 | 3/4" | 1/2" | prosta | tak | Pex | 192,40 zł |
| 600800103 | 3/4" | 1/2" | kątowa | tak | Cu | 185,00 zł |
| 600800104 | 3/4" | 1/2" | prosta | tak | Cu | 192,40 zł |

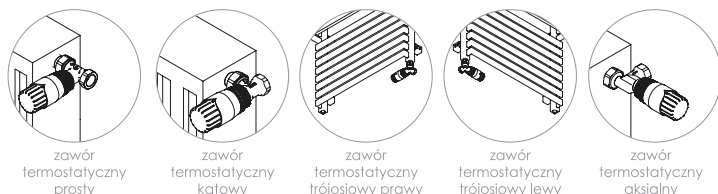
*Do zestawu należy domówić złączki zaciskowe do konkretnej instalacji (str. 26–29)

Głowica termostatyczna Diamant SH 600100001



ZESTAWY GRZEJNIKOWE STANDARD NIKLOWANE

Zestawy grzejnikowe z głowicą Diamant Invest i zaworami termostaticznymi z nastawą 8-stopniową



| nr katalogowy | podłączenie instalacji | podłączenie grzejnika | figura | nastawa | cena katalogowa |
|---------------|------------------------|-----------------------|--------------|--------------|-----------------|
| 602200009 | 1/2" | 1/2" | kątowa | 8 -stopniowa | 167,10 zł |
| 602200010 | 1/2" | 1/2" | prosta | 8 -stopniowa | 167,10 zł |
| 602200015 | 1/2" | 1/2" | osiowo-prawa | 8 -stopniowa | 175,10 zł |
| 602200016 | 1/2" | 1/2" | osiowo-lewa | 8 -stopniowa | 175,10 zł |

17

Zestawy grzejnikowe z głowicą Diamant Invest i zaworami termostaticznymi z nastawą 6-stopniową

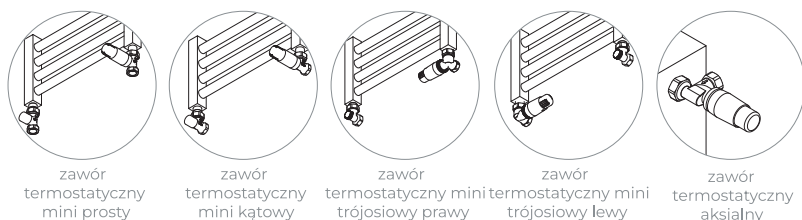


| nr katalogowy | podłączenie instalacji | podłączenie grzejnika | figura | nastawa | cena katalogowa |
|---------------|------------------------|-----------------------|--------------|--------------|-----------------|
| 612200009 | 1/2" | 1/2" | kątowa | 6 -stopniowa | 140,00 zł |
| 612200010 | 1/2" | 1/2" | prosta | 6 -stopniowa | 140,00 zł |
| 612200015 | 1/2" | 1/2" | osiowo-prawa | 6 -stopniowa | 163,10 zł |
| 612200016 | 1/2" | 1/2" | osiowo-lewa | 6 -stopniowa | 163,10 zł |



ZESTAWY GRZEJNIKOWE STANDARD MALOWANE

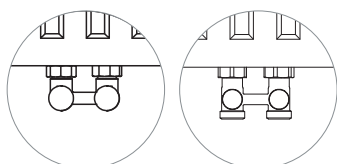
Zestawy termostaticzne Mini (z głowicą Diamant Mini i zaworami termostaticznymi z nastawą 6-stopniową)



| nr katalogowy | podłączenie instalacji | podłączenie grzejnika | figura | nastawa | kolor | cena katalogowa |
|--------------------|------------------------|-----------------------|--------------|-------------|------------|-----------------|
| 602200056 | 1/2" | 1/2" | kątowa | 6-stopniowa | biały | 253,50 zł |
| 602200057 | 1/2" | 1/2" | prosta | 6-stopniowa | biały | 253,50 zł |
| 602200066 | 1/2" | 1/2" | osiowo-prawa | 6-stopniowa | biały | 265,90 zł |
| 602200067 | 1/2" | 1/2" | osiowo-lewa | 6-stopniowa | biały | 265,90 zł |
| 602200126 | 1/2" | 1/2" | aksjalny | 6-stopniowa | biały | 265,90 zł |
| 602200060 | 1/2" | 1/2" | kątowa | 6-stopniowa | chrom | 291,30 zł |
| 602200061 | 1/2" | 1/2" | prosta | 6-stopniowa | chrom | 291,30 zł |
| 602200068 | 1/2" | 1/2" | osiowo-prawa | 6-stopniowa | chrom | 303,60 zł |
| 602200069 | 1/2" | 1/2" | osiowo-lewa | 6-stopniowa | chrom | 303,60 zł |
| 602200127 | 1/2" | 1/2" | aksjalny | 6-stopniowa | chrom | 303,60 zł |
| 602200056.RAL9005 | 1/2" | 1/2" | kątowa | 6-stopniowa | czarny | 358,80 zł |
| 602200057.RAL9005 | 1/2" | 1/2" | prosta | 6-stopniowa | czarny | 358,80 zł |
| 602200066.RAL9005 | 1/2" | 1/2" | osiowo-prawa | 6-stopniowa | czarny | 376,20 zł |
| 602200067.RAL9005 | 1/2" | 1/2" | osiowo-lewa | 6-stopniowa | czarny | 376,20 zł |
| 602200126.RAL9005 | 1/2" | 1/2" | aksjalny | 6-stopniowa | czarny | 376,20 zł |
| 602200056.RAL90051 | 1/2" | 1/2" | kątowa | 6-stopniowa | czarny mat | 358,80 zł |
| 602200057.RAL90051 | 1/2" | 1/2" | prosta | 6-stopniowa | czarny mat | 358,80 zł |
| 602200066.RAL90051 | 1/2" | 1/2" | osiowo-prawa | 6-stopniowa | czarny mat | 376,20 zł |
| 602200067.RAL90051 | 1/2" | 1/2" | osiowo-lewa | 6-stopniowa | czarny mat | 376,20 zł |
| 602200126.RAL90051 | 1/2" | 1/2" | aksjalny | 6-stopniowa | czarny mat | 376,20 zł |

ZESTAWY GRZEJNIKOWE STANDARD MALOWANE

Zestawy grzejnikowe z głowicą Diamant Mini i podwójnym przyłączem do grzejnika dolnozasilanego



przyłącze kątowe

przyłącze proste



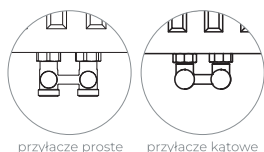
| nr katalogowy | podłączenie instalacji | podłączenie grzejnika | figura | nypel 1/2x3/4 | kolor | cena katalogowa |
|--------------------|------------------------|-----------------------|--------|---------------|------------|-----------------|
| 600800056 | 3/4" | 1/2" | kątowa | tak | biały | 214,00 zł |
| 600800055 | 3/4" | 1/2" | prosta | tak | biały | 229,10 zł |
| 600800058 | 3/4" | 1/2" | kątowa | tak | chrom | 260,90 zł |
| 600800057 | 3/4" | 1/2" | prosta | tak | chrom | 271,90 zł |
| 600800067.RAL9005 | 3/4" | 1/2" | kątowa | tak | czarny | 328,10 zł |
| 600800066.RAL9005 | 3/4" | 1/2" | prosta | tak | czarny | 328,10 zł |
| 600800067.RAL90051 | 3/4" | 1/2" | kątowa | tak | czarny mat | 328,10 zł |
| 600800066.RAL90051 | 3/4" | 1/2" | prosta | tak | czarny mat | 328,10 zł |

*Do zestawu należy domówić złączki zaciskowe do konkretnej instalacji (str. 26–29)



ZESTAWY GRZEJNIKOWE DEKORACYJNE

Zestaw podwójne przyłącza Exclusive do grzejnika dolnozasilanego M22x1,5 x 3/4 z głowicą termostatyczną Mini Brillant



przyłącze proste przyłącze kątowe

RAL / SPECIAL

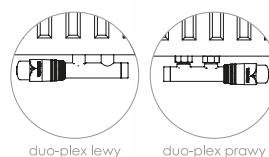


| nr katalogowy | podłączenie instalacji | podłączenie grzejnika | figura | nypel | kolor | cena katalogowa |
|--------------------|------------------------|-----------------------|--------|-------|------------|-----------------|
| 601000044 | M22x1,5 | 1/2" | kątowa | tak | biały | 279,60 zł |
| 601000045 | M22x1,5 | 1/2" | prosta | tak | biały | 279,60 zł |
| 601000046 | M22x1,5 | 1/2" | kątowa | tak | chrom | 401,70 zł |
| 601000047 | M22x1,5 | 1/2" | prosta | tak | chrom | 401,70 zł |
| 601000044.RAL9005 | M22x1,5 | 1/2" | kątowa | tak | czarny | 365,10 zł |
| 601000045.RAL9005 | M22x1,5 | 1/2" | prosta | tak | czarny | 365,10 zł |
| 601000044.RAL90051 | M22x1,5 | 1/2" | kątowa | tak | czarny mat | 365,10 zł |
| 601000045.RAL90051 | M22x1,5 | 1/2" | prosta | tak | czarny mat | 365,10 zł |

21

*Do zestawu należy domówić złączki zaciskowe do konkretnej instalacji (str. 26-29)

Zestawy zintegrowanych przyłączy Duo-plex M22x1,5 x 3/4 z głowicą termostatyczną Brillant Mini (głowica na zasilaniu instalacji)



duo-plex lewy duo-plex prawy



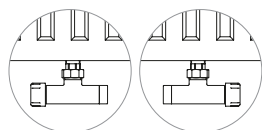
| nr katalogowy | podłączenie instalacji | podłączenie grzejnika | figura | nypel | kolor | strona lewa | strona prawa | cena katalogowa |
|--------------------|------------------------|-----------------------|--------------|-------|------------|-------------|--------------|-----------------|
| 612100190 | M22x1,5 | 1/2" | kątowa prawa | tak | biały | powrót | zasilanie | 450,00 zł |
| 612100191 | M22x1,5 | 1/2" | kątowa lewa | tak | biały | zasilanie | powrót | 450,00 zł |
| 612100192 | M22x1,5 | 1/2" | kątowa prawa | tak | chrom | powrót | zasilanie | 450,00 zł |
| 612100193 | M22x1,5 | 1/2" | kątowa lewa | tak | chrom | zasilanie | powrót | 450,00 zł |
| 612100101 | M22x1,5 | 1/2" | kątowa prawa | tak | czarny | powrót | zasilanie | 586,50 zł |
| 612100102 | M22x1,5 | 1/2" | kątowa lewa | tak | czarny | zasilanie | powrót | 586,50 zł |
| 612100055.RAL90051 | M22x1,5 | 1/2" | kątowa prawa | tak | czarny mat | powrót | zasilanie | 586,50 zł |
| 612100056.RAL90051 | M22x1,5 | 1/2" | kątowa lewa | tak | czarny mat | zasilanie | powrót | 586,50 zł |

*Do zestawu należy domówić złączki zaciskowe do konkretnej instalacji (str. 26-29)

ZESTAWY GRZEJNIKOWE DEKORACYJNE

Zestawy zintegrowanych przyłączy jednotworowych typ 50 z głowicą termostatyczną Mini Brillant

RAL / SPECIAL



przyłącze
jednotworowe
kątowe lewe

przyłącze
jednotworowe
kątowe prawe



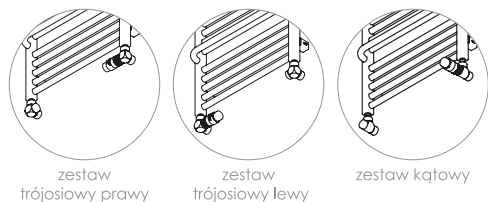
| nr katalogowy | podłączenie instalacji | podłączenie grzejnika | figura | strona lewa | strona prawa | kolor | cena katalogowa |
|--------------------|------------------------|-----------------------|---------------|-------------|--------------|------------|-----------------|
| 602400351 | M22x1,5 | 1/2" | kątowna prawa | zasilanie | powrót | biały | 340,00 zł |
| 602400352 | M22x1,5 | 1/2" | kątowna lewa | powrót | zasilanie | biały | 340,00 zł |
| 602400353 | M22x1,5 | 1/2" | kątowna prawa | zasilanie | powrót | chrom | 340,00 zł |
| 602400354 | M22x1,5 | 1/2" | kątowna lewa | powrót | zasilanie | chrom | 340,00 zł |
| 602400051.RAL9005 | M22x1,5 | 1/2" | kątowna prawa | zasilanie | powrót | czarny | 653,60 zł |
| 602400052.RAL9005 | M22x1,5 | 1/2" | kątowna lewa | powrót | zasilanie | czarny | 653,60 zł |
| 602400051.RAL90051 | M22x1,5 | 1/2" | kątowna prawa | zasilanie | powrót | czarny mat | 653,60 zł |
| 602400052.RAL90051 | M22x1,5 | 1/2" | kątowna lewa | powrót | zasilanie | czarny mat | 653,60 zł |

*Do zestawu należy domówić złączki zaciskowe do konkretnej instalacji (str. 26-29)



ZESTAWY GRZEJNIKOWE DEKORACYJNE

Zestawy termostatyczne LUX z głowicą Brillant



| nr katalogowy | podłączenie grzejnika | figura | kolor | złączka zintegrowana | strona lewa | strona prawa | cena katalogowa |
|---------------|-----------------------|------------------|------------|----------------------|-------------|--------------|-----------------|
| 603700002 | 1/2" | trójosiowa prawa | biały | Cu | powrót | zasilanie | 500,00 zł |
| 603700032 | 1/2" | trójosiowa prawa | biały | Pex | powrót | zasilanie | 500,00 zł |
| 603700062 | 1/2" | trójosiowa prawa | chrom | Cu | powrót | zasilanie | 500,00 zł |
| 603700005 | 1/2" | trójosiowa prawa | chrom | Pex | powrót | zasilanie | 599,90 zł |
| 603700035 | 1/2" | trójosiowa prawa | biały | GW 1/2 | powrót | zasilanie | 599,90 zł |
| 603700065 | 1/2" | trójosiowa prawa | chrom | GW 1/2 | powrót | zasilanie | 599,90 zł |
| 603700402 | 1/2" | trójosiowa prawa | czarny | Cu | powrót | zasilanie | 567,00 zł |
| 603700405 | 1/2" | trójosiowa prawa | czarny | Pex | powrót | zasilanie | 567,00 zł |
| 603700408 | 1/2" | trójosiowa prawa | czarny | GW 1/2 | powrót | zasilanie | 567,00 zł |
| 603700411 | 1/2" | trójosiowa prawa | czarny mat | Cu | powrót | zasilanie | 567,00 zł |
| 603700414 | 1/2" | trójosiowa prawa | czarny mat | Pex | powrót | zasilanie | 567,00 zł |
| 603700417 | 1/2" | trójosiowa prawa | czarny mat | GW 1/2 | powrót | zasilanie | 567,00 zł |
| 603700003 | 1/2" | trójosiowa lewa | biały | Cu | zasilanie | powrót | 500,00 zł |
| 603700033 | 1/2" | trójosiowa lewa | biały | Pex | zasilanie | powrót | 500,00 zł |
| 603700063 | 1/2" | trójosiowa lewa | chrom | Cu | zasilanie | powrót | 500,00 zł |
| 603700006 | 1/2" | trójosiowa lewa | chrom | Pex | zasilanie | powrót | 599,90 zł |
| 603700036 | 1/2" | trójosiowa lewa | biały | GW 1/2 | zasilanie | powrót | 599,90 zł |
| 603700066 | 1/2" | trójosiowa lewa | chrom | GW 1/2 | zasilanie | powrót | 599,90 zł |
| 603700403 | 1/2" | trójosiowa lewa | czarny | Cu | zasilanie | powrót | 567,00 zł |
| 603700406 | 1/2" | trójosiowa lewa | czarny | Pex | zasilanie | powrót | 567,00 zł |
| 603700409 | 1/2" | trójosiowa lewa | czarny | GW 1/2 | zasilanie | powrót | 567,00 zł |
| 603700412 | 1/2" | trójosiowa lewa | czarny mat | Cu | zasilanie | powrót | 567,00 zł |
| 603700415 | 1/2" | trójosiowa lewa | czarny mat | Pex | zasilanie | powrót | 567,00 zł |
| 603700418 | 1/2" | trójosiowa lewa | czarny mat | GW 1/2 | zasilanie | powrót | 567,00 zł |

ZESTAWY RTL

Kasetowy ogranicznik temperatury RTL



| nr katalogowy | podłączenie instalacji | kolor | model głowicy termostatycznej | rodzaj i kolor skrzynki podtynkowej | cena katalogowa |
|---------------|------------------------|-------------|-------------------------------|-------------------------------------|-----------------|
| 603200031 | 3/4" | biały | Brillant RTL | kwadratowa biała | 424,30 zł |
| 603200032 | 3/4" | biały-chrom | Brillant RTL | kwadratowa biała | 424,30 zł |
| 603200033 | 3/4" | chrom | Brillant RTL | kwadratowa chrom | 511,90 zł |
| 603200041 | 3/4" | biały | Diamant RTL | prostokątna biała | 407,50 zł |
| 603200042 | 3/4" | biały | Brillant RTL | prostokątna biała | 424,30 zł |
| 603200043 | 3/4" | biały-chrom | Brillant RTL | prostokątna biała | 424,30 zł |
| 603200044 | 3/4" | chrom | Brillant RTL | prostokątna chrom | 511,90 zł |
| 603200045 | 3/4" | biały | Diamant RTL | prostokątna biała | 407,50 zł |
| 603200046 | 3/4" | biały | Mini RTL | prostokątna biała | 391,40 zł |





AKCESORIA

Zestaw rozeta maskująca podwójna z rurkami

RAL / SPECIAL



| nr katalogowy | rozstaw otworów | średnica otworów | kolor | cena katalogowa |
|--------------------|-----------------|------------------|------------|-----------------|
| 603000097.06 | 50mm | 22mm | biały | 75,90 zł |
| 603000097.01 | 50mm | 22mm | chrom | 104,40 zł |
| 603000097.RAL9005 | 50mm | 22mm | czarny | 79,70 zł |
| 603000097.RAL90051 | 50mm | 22mm | czarny mat | 79,70 zł |

26

Złączki zaciskowe do rury z miedzi 3/4x15mm

RAL / SPECIAL



| nr katalogowy | gwint wewnętrzny | kolor | cena katalogowa |
|--------------------|------------------|------------|-----------------|
| 602500001 | 3/4 - 15mm | niklowany | 20,00 zł |
| 602500001.01 | 3/4 - 15mm | chrom | 30,20 zł |
| 602500001.06 | 3/4 - 15mm | biały | 30,20 zł |
| 602500001.RAL9005 | 3/4 - 15mm | czarny | 30,20 zł |
| 602500001.RAL90051 | 3/4 - 15mm | czarny mat | 30,20 zł |

AKCESORIA

Złączki zaciskowe do rury z miedzi M22x1,5x15mm

RAL / SPECIAL



| nr katalogowy | gwint wewnętrzny | kolor | cena katalogowa |
|--------------------|------------------|------------|-----------------|
| 602500002 | M22x1,5 - 15mm | niklowany | 20,00 zł |
| 602500004 | M22x1,5 - 15mm | chrom | 27,20 zł |
| 602500003 | M22x1,5 - 15mm | biały | 27,20 zł |
| 602500002.RAL9005 | M22x1,5 - 15mm | czarny | 27,20 zł |
| 602500002.RAL90051 | M22x1,5 - 15mm | czarny mat | 27,20 zł |

27

Złączki zaciskowe do rury z tworzywa sztucznego 3/4 - 16x2 / 17x2

RAL / SPECIAL



| nr katalogowy | gwint wewnętrzny | kolor | cena katalogowa |
|--------------------|------------------|------------|-----------------|
| 602600001 | 3/4 - 16x2 | niklowany | 20,00 zł |
| 602600002 | 3/4 - 17x2 | niklowany | 20,00 zł |
| 602600001.01 | 3/4 - 16x2 | chrom | 30,20 zł |
| 602600001.06 | 3/4 - 16x2 | biały | 30,20 zł |
| 602600001.RAL9005 | 3/4 - 16x2 | czarny | 30,20 zł |
| 602600001.RAL90051 | 3/4 - 16x2 | czarny mat | 30,20 zł |

AKCESORIA

Złączki zaciskowe do rury z tworzywa sztucznego M22x1,5 - 16x2

RAL / SPECIAL



| nr katalogowy | gwint wewnętrzny | kolor | cena katalogowa |
|--------------------|------------------|------------|-----------------|
| 602600003 | M22x1,5 - 16x2 | niklowany | 20,00 zł |
| 602600006 | M22x1,5 - 16x2 | chrom | 27,20 zł |
| 602600005 | M22x1,5 - 16x2 | biały | 27,20 zł |
| 602600003.RAL9005 | M22x1,5 - 16x2 | czarny | 27,20 zł |
| 602600003.RAL90051 | M22x1,5 - 16x2 | czarny mat | 27,20 zł |

28

Złączki zaciskowe do rury z tworzywa sztucznego M22x1,5 - 17x2,75

RAL / SPECIAL



| nr katalogowy | gwint wewnętrzny | kolor | cena katalogowa |
|--------------------|-------------------|------------|-----------------|
| 602600046 | M22x1,5 - 17x2,75 | chrom | 27,20 zł |
| 602600045 | M22x1,5 - 17x2,75 | biały | 27,20 zł |
| 602600043.RAL9005 | M22x1,5 - 17x2,75 | czarny | 27,20 zł |
| 602600043.RAL90051 | M22x1,5 - 17x2,75 | czarny mat | 27,20 zł |

AKCESORIA

Złączki zaciskowe do rury z tworzywa sztucznego G3/4 - 17x2,75

RAL / SPECIAL



| nr katalogowy | gwint wewnętrzny | kolor | cena katalogowa |
|--------------------|------------------|------------|-----------------|
| 602600042 | 3/4 - 17x2,75 | chrom | 27,70 zł |
| 602600041.06 | 3/4 - 17x2,75 | biały | 30,20 zł |
| 602600041.RAL9005 | 3/4 - 17x2,75 | czarny | 27,20 zł |
| 602600041.RAL90051 | 3/4 - 17x2,75 | czarny mat | 27,20 zł |

29

Złączki GW 1/2 GW M22x1,5

RAL / SPECIAL



| nr katalogowy | gwint wewnętrzny | kolor | cena katalogowa |
|--------------------|------------------|------------|-----------------|
| 602700003 | M22x1,5 x 1/2 | chrom | 27,20 zł |
| 602700002.06 | M22x1,5 x 1/2 | biały | 27,20 zł |
| 602700002.RAL9005 | M22x1,5 x 1/2 | czarny | 27,20 zł |
| 602700002.RAL90051 | M22x1,5 x 1/2 | czarny mat | 27,20 zł |

SKONTAKTUJ SIĘ Z NAMI

Schlösser Heiztechnik Gruppe Polska
Spółka z ograniczoną odpowiedzialnością Sp.k.

ul. Partnerska 19
62-010 Główna

Dział Handlowy

Karol Białobłocki

Dyrektor ds. handlowych
kom. +48 503 087 725
handlowy@schlosser.com.pl

Klaudia Parczyńska

Specjalista ds. handlowych
kom. +48 600 950 209
s02-handlowy@schlosser.com.pl

Patrycja Megger

Specjalista ds. handlowych
kom. +48 602 276 057
s03-handlowy@schlosser.com.pl

Dział zapewnienia jakości

Obsługa reklamacyjna klienta hurtowego,
indywidualnego, dostawców.
kom. +48 504 257 184
reklamacje@schlosser.com.pl

Dział badań i rozwoju

Wsparcie techniczne, informacje/
dokumentacja produktowa, doradztwo
projektowe.
kom. +48 503 087 654
tech@schlosser.com.pl

30



SCHLOSSER.COM.PL
PRODUKTY.SCHLOSSER.COM.PL





ul. Partnerska 19
62-010 Główna
tel: +48 61 830 50 05

info@schlosser.com.pl
www.schlosser.com.pl